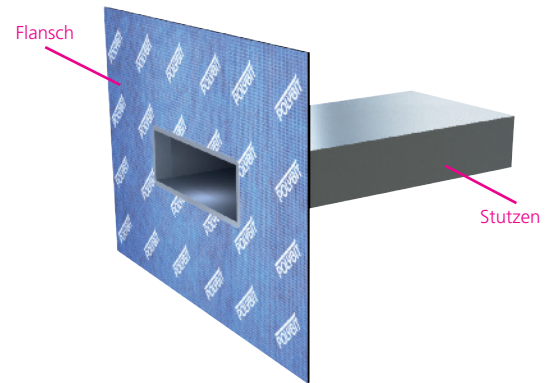


Speier mit Bitumenflansch

Allgemeine Daten

Flanschmaterial		Bitumen
Stutzenlänge	[mm]	600 ¹⁾
Werkstoff		V4A 1.4401
Materialstärke	[mm]	1,0 ¹⁾

1) Sondermaße möglich



Größenabhängige Daten

Maß (Breite x Höhe)	[mm]	150 x 50	200 x 50	240 x 50
Artikelnummer		WS156005P	WS206005P	WS246005P
EAN Nummer	42511464	...27305	...27312	...27329
Bitumenflansch	[mm]	550 x 500	600 x 500	640 x 500
V4A-Flansch	[mm]	350 x 250	400 x 250	440 x 300
Durchbruchgröße	[mm]	160 x 60	210 x 60	250 x 60
Gewicht	[kg]	3,77	4,31	4,90

Maß (Breite x Höhe)	[mm]	200 x 100	300 x 100	400 x 100	500 x 100
Artikelnummer		WS206010P	WS306010P	WS406010P	WS506010P
EAN Nummer	42511464	...41899	...27336	...27343	...27350
Bitumenflansch	[mm]	600 x 500	700 x 500	800 x 500	900 x 500
V4A-Flansch	[mm]	400 x 300	500 x 300	600 x 300	700 x 300
Durchbruchgröße	[mm]	210 x 110	310 x 110	410 x 110	510 x 110
Gewicht	[kg]	4,31	5,78	6,98	8,18

Optionale Maßnahmen:


- Schrägschnitt
- 90°-Abkantung
- 2 x 45°-Abkantung in Keilform

Speier mit Bitumenflansch, abgekantet

Allgemeine Daten

Flanschmaterial		Bitumen
Stutzenlänge	[mm]	600 ¹⁾
Werkstoff		V4A 1.4401
Materialstärke	[mm]	1,0 ¹⁾

1) Sondermaße möglich



Größenabhängige Daten

Maß (Breite x Höhe)	[mm]	150 x 50	200 x 50	240 x 50
Artikelnummer		WSK156005P	WSK2060056P	WSK246005P
EAN Nummer	425114644	...2261	...2292	...2322
Bitumenflansch	[mm]	550 x 500	600 x 500	640 x 500
V4A-Flansch	[mm]	350 x 250	400 x 250	440 x 300
Durchbruchgröße	[mm]	160 x 60	210 x 60	250 x 60
Gewicht	[kg]	3,77	4,31	5,00


Maß (Breite x Höhe)	[mm]	300 x 100	400 x 100
Artikelnummer		WSK306010P	WSK406010P
EAN Nummer	425114643	...3221	...3245
Bitumenflansch	[mm]	700 x 500	800 x 500
V4A-Flansch	[mm]	500 x 300	600 x 300
Durchbruchgröße	[mm]	310 x 110	410 x 110
Gewicht	[kg]		

Optionale Maßnahmen:

- Schrägschnitt
- 90°-Abkantung
- 2 x 45°-Abkantung in Keilform

Abflussleistung in l/s

Speier mit Bitumenflansch



		150 x 50 mm	200 x 50 mm	240 x 50 mm	200 x 100 mm	300 x 100 mm	400 x 100 mm	500 x 100 mm
ohne Laubfang								
Anstauhöhe [mm]	15	0,30	0,30	0,40	0,70	0,90	1,00	1,40
	25	0,70	0,90	1,00	1,30	2,00	2,40	3,40
	35	1,40	1,80	2,00	2,20	3,20	4,00	5,50
	45	2,30	2,70	3,40	3,10	4,60	5,90	7,80
	60	3,20	4,50	5,10	5,40	6,90	9,30	11,50
	70	3,70	5,80	6,40	8,00	8,50	11,60	14,00
	80	4,20	6,80	7,30	10,80	10,10	14,00	17,00
	90	4,60	7,50	8,10	13,00	12,20	16,60	20,00
	100	5,00	8,30	8,80	14,60	14,20	19,70	23,20

		150 x 50 mm	200 x 50 mm	240 x 50 mm	200 x 100 mm	300 x 100 mm	400 x 100 mm	500 x 100 mm
Speier-Kiesfang								
Anstauhöhe [mm]	15	0,30	0,30	0,50	0,60	0,50	0,60	0,60
	25	0,50	0,50	0,90	1,00	0,90	1,20	1,20
	35	0,70	0,80	1,50	1,60	1,60	2,60	2,70
	45	1,20	1,50	2,40	2,20	2,50	4,20	4,40
	60	2,00	2,60	3,60	3,50	3,80	6,50	6,80
	70	2,50	3,20	4,40	4,70	4,90	8,00	8,50
	80	2,80	3,50	5,20	6,40	6,00	9,70	10,40
	90	3,20	3,90	6,00	9,00	7,20	11,40	12,60
	100	3,40	4,30	6,80	11,00	8,60	13,10	14,70

		150 x 50 mm	200 x 50 mm	240 x 50 mm	200 x 100 mm	300 x 100 mm	400 x 100 mm	500 x 100 mm
Speier-Kiesfang mit Ausschnitt für Flachkanal								
Anstauhöhe [mm]	15					0,40	0,40	
	25					0,70	0,70	
	35					0,90	0,90	
	45					1,50	1,50	
	60					2,50	2,50	
	70					3,30	3,60	
	80					4,40	4,80	
	90					5,40	6,30	
	100					6,60	7,80	

POLYBIT®
Das Beste fürs Dach

Polybit Nord Handelsges. mbH
Werkstraße 12
22844 Norderstedt
Telefon: 040 533211-10
E-Mail: info@polybit.de
Internet: www.polybit.de